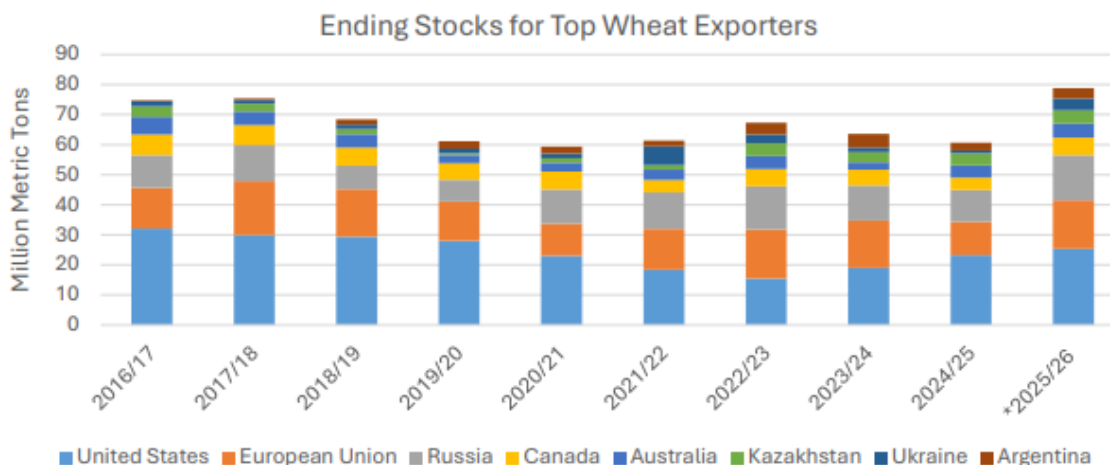


## Žitarice- svetsko tržište i trgovina

\*USDA – Ministarstvo Poljoprivrede SAD

### Rastuće zalihe vrše pritisak na globalno tržište pšenice

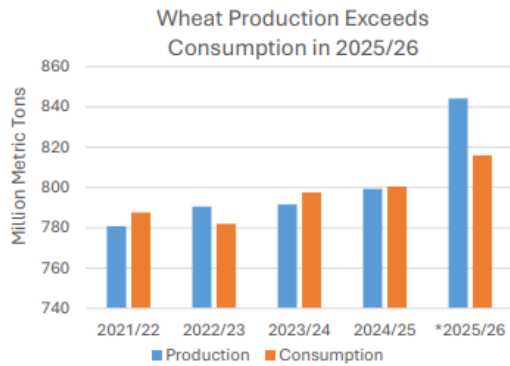


Tržišna godina 2025/26 donela je rekordnu globalnu proizvodnju pšenice, veću za 6 procenata u odnosu na prethodnu godinu. Rast proizvodnje bio je naročito izražen kod glavnih izvoznika, posebno u Evropskoj uniji (rast od 20 procenata), Argentini (rast od 51 procenat), kao i u Rusiji i Kanadi (obe po 11 procenata). Ove obilne zalihe, u kombinaciji sa umerenijim rastom globalne potrošnje, dovele su do toga da se prognozirane globalne završne zalihe povećaju za 9 procenata, na najviši nivo u poslednjih 5 godina. Zalihe kod najvećih svetskih izvoznika, koje su važan pokazatelj dostupnosti ponude na globalnom tržištu, prognoziraju se da porastu za čak 30 procenata, na najviši nivo od 2009/10.

Među glavnim izvoznicima, najveće zalihe nalaze se u Sjedinjenim Državama, gde se kontinuirano povećavaju od 2022/23, usled stalne izvozne konkurencije i rasta proizvodnje u SAD tokom poslednje 4 godine. Rast zaliha vrši pritisak na pad cena, dok troškovi ostaju visoki, čime se smanjuju marže američkih proizvođača. Kako se očekuje da zalihe u SAD dostignu najviši nivo u poslednjih 6 godina, proizvođači smanjuju zasejane površine. Izveštaj NASS Prospective Plantings od 31. marta ukazao je da proizvođači planiraju da zaseju 3 procenta manje površina nego u 2025/26.

Očekuje se da će zalihe kod svih ostalih glavnih izvoznika takođe porasti do kraja 2025/26. Završne zalihe u Rusiji, vodećem svetskom izvozniku, prognoziraju se da porastu za više od 40 procenata u odnosu na prethodnu godinu, usled većeg roda. U Evropskoj uniji, proizvodnja u 2025/26 se oporavila od gubitaka izazvanih vremenskim uslovima iz prethodne godine i dostigla najveći nivo u poslednjih 10 godina. Uprkos smanjenju uvoza i rastu izvoza, očekuje se da završne zalihe budu više za preko 45 procenata u odnosu na prethodnu godinu. Manji izvoz Ukrajine, posebno ka EU, dovodi do rasta zaliha na najviši nivo od početka sukoba. Čak i uz rekordno prognozirani izvoz, očekuje se da Argentina u 2025/26 poveća završne zalihe zbog rekordne proizvodnje. Obilna ponuda kod ovih glavnih izvoznika vršila je pritisak na cene tokom cele 2025/26.

Van glavnih izvoznika, zalihe su takođe velike u zemljama koje su veliki potrošači. Kina tradicionalno ima najveće zalihe od svih zemalja i, iako se očekuje njihov blagi pad ove godine, one ostaju na visokom nivou. Zalihe u Indiji procenjuju se na 22 miliona tona, što je skoro tri puta više nego pre 2 godine. Indijska vlada



trenutno zabranjuje izvoz pšenice i proizvoda od pšenice, ali sada dozvoljava ograničene količine izvoza pod određenim uslovima.

Kako globalna proizvodnja u tržišnoj godini 2025/26 premašuje potrošnju, završne zalihe rastu širom sveta, što dovodi do prezasićenog tržišta na ulasku u 2026/27.

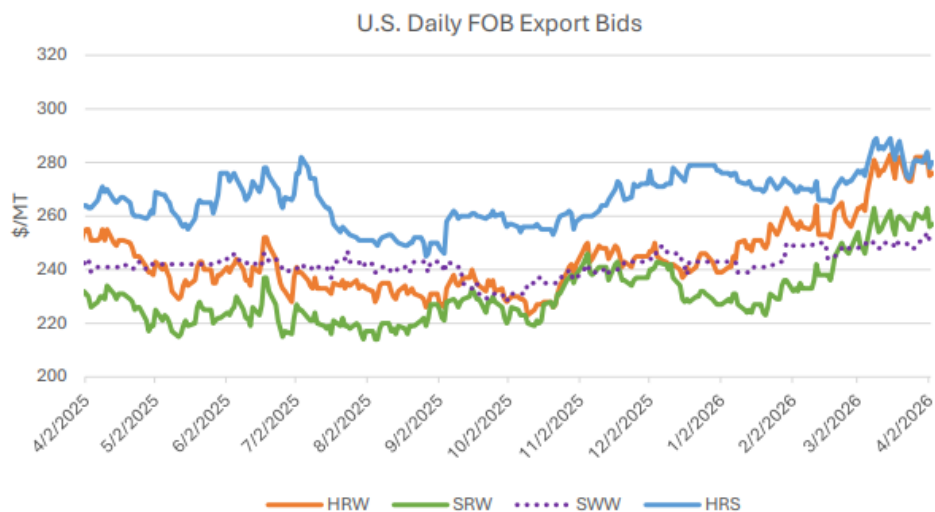
## PŠENICA

### PREGLED ZA 2025/26

Globalna proizvodnja je ovog meseca povećana na novi rekord zahvaljujući rastu u EU i Rusiji. Globalna potrošnja je prognozirana niže, uglavnom zbog značajnog smanjenja u Indiji. Izvoz je blago povećan, jer su povećanja u Rusiji, Argentini i Kazahstanu u velikoj meri neutralisana smanjenjima u Ukrajini, Australiji i Brazilu. Manji uvoz u Brazilu, Pakistanu, Kolumbiji, Južnoj Koreji, Maroku, Nigeriji i Tajlandu samo je delimično nadoknađen većim uvozom u Vijetnamu, Bangladešu i Indoneziji. Završne zalihe su povećane na najviši nivo u poslednjih 5 godina, uz najveći rast u Indiji. Prosečna sezonska cena pšenice na farmi u SAD povećana je za 5 centi na 5,00 dolara po bušelu.

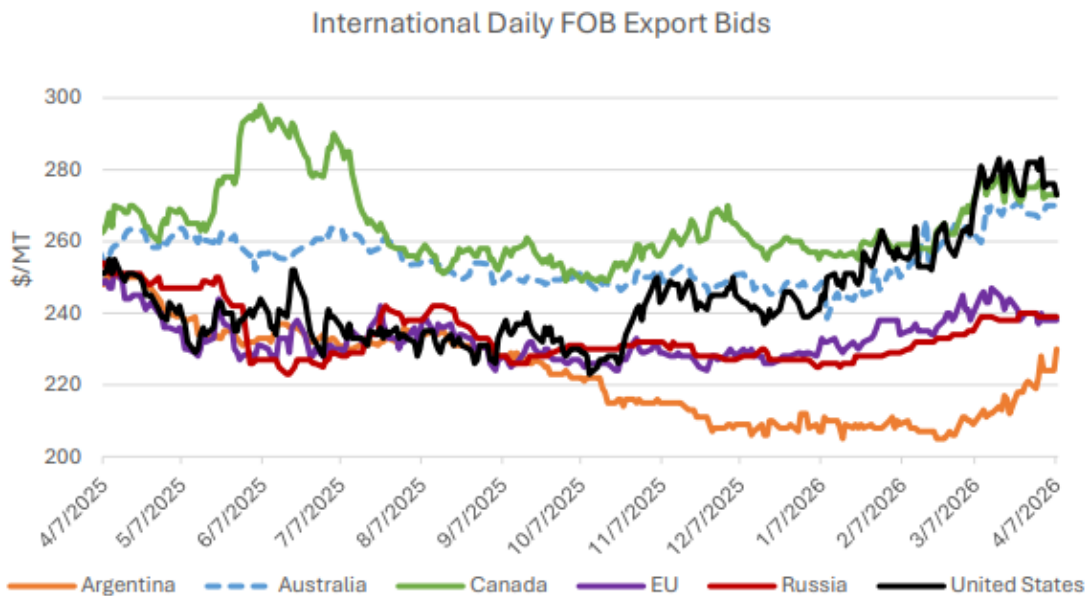
### CENE PŠENICE

Domaće: Cene pšenice u SAD su porasle od martovskog WASDE izveštaja. NASS Prospective Plantings izveštaj ukazao je na pad zasejanih površina pšenice od 3 procenta. Pored toga, suvo vreme u ključnim regionima za uzgoj Hard Red Winter pšenice i rast cena na energetskim tržištima podigli su cene pšenice tokom proteklog meseca. Hard Red Winter je porastao za 4 dolara po toni na 273, a Soft Red Winter je takođe porastao za 4 dolara po toni na 255. Soft White Winter je porastao za 1 dolar po toni na 252, dok je Hard Red Spring ostao nepromenjen na 279 dolara po toni.



Od martovskog WASDE izveštaja, cene su porasle kod svih glavnih izvoznika osim u EU. Argentinske kotacije skočile su za 21 dolar po toni, ali su i dalje najkonkurentnije. Australijske kotacije porasle su za 8 dolara po toni usled snažne izvozne tražnje. Cene u SAD porasle su za 4 dolara po toni. Ruske kotacije su takođe porasle za 4 dolara po toni, jer ponovno uvođenje izvozne takse podržava cene. Kanadske kotacije su blago porasle za 2 dolara po toni, dok su cene u EU pale za 2 dolara po toni.

Argentina	Australia	Canada	EU	Russia	United States
\$230	\$270	\$273	\$238	\$239	\$273



Source: International Grains Council

\*Note on FOB prices: Argentina- 12.0%, up river; Australia- average of APW; Kwinana, Newcastle, and Port Adelaide; Russia - Black Sea- milling; EU- France grade 1, Rouen; US- HRW 11.5% Gulf; Canada- CWRS (13.5%), Vancouver

**TRADE CHANGES IN 2025/26 (1,000 MT)**

<b>Country</b>	<b>Attribute</b>	<b>Previous</b>	<b>Current</b>	<b>Change</b>	<b>Reason</b>
<b>Bangladesh</b>	Imports	7,400	<b>7,600</b>	<b>200</b>	Continued large shipments from Argentina
<b>Brazil</b>	Imports	7,300	<b>6,800</b>	<b>-500</b>	Weak import demand
<b>Colombia</b>	Imports	2,200	<b>2,000</b>	<b>-200</b>	Slow pace of trade
<b>Indonesia</b>	Imports	13,000	<b>13,200</b>	<b>200</b>	Large purchases to date, including from Argentina
<b>Korea, South</b>	Imports	4,900	<b>4,700</b>	<b>-200</b>	Lower demand for feed-quality wheat
<b>Morocco</b>	Imports	7,200	<b>7,000</b>	<b>-200</b>	Slow import demand with favorable weather for upcoming crop
<b>Nigeria</b>	Imports	6,400	<b>6,200</b>	<b>-200</b>	Slow pace of milling wheat imports
<b>Pakistan</b>	Imports	500	<b>10</b>	<b>-490</b>	Government ban on wheat imports continuing
<b>Thailand</b>	Imports	4,200	<b>4,000</b>	<b>-200</b>	Weak demand from feed sector
<b>Vietnam</b>	Imports	6,600	<b>7,300</b>	<b>700</b>	Strong demand from feed sector with abundant supplies of low-price Argentina wheat
<b>Argentina</b>	Exports	19,000	<b>19,500</b>	<b>500</b>	Competitive prices support large shipments to Southeast Asia
<b>Australia</b>	Exports	27,000	<b>26,500</b>	<b>-500</b>	Slow exports due to increased competition from Argentina in traditional markets
<b>Brazil</b>	Exports	2,300	<b>2,100</b>	<b>-200</b>	Strong competition from Argentina
<b>Kazakhstan</b>	Exports	10,500	<b>11,000</b>	<b>500</b>	Large volumes sent to Uzbekistan and Afghanistan
<b>Russia</b>	Exports	43,500	<b>44,500</b>	<b>1,000</b>	Larger crop and sizable shipments in March
<b>Ukraine</b>	Exports	13,500	<b>12,500</b>	<b>-1,000</b>	Logistical difficulties continue to hinder exports

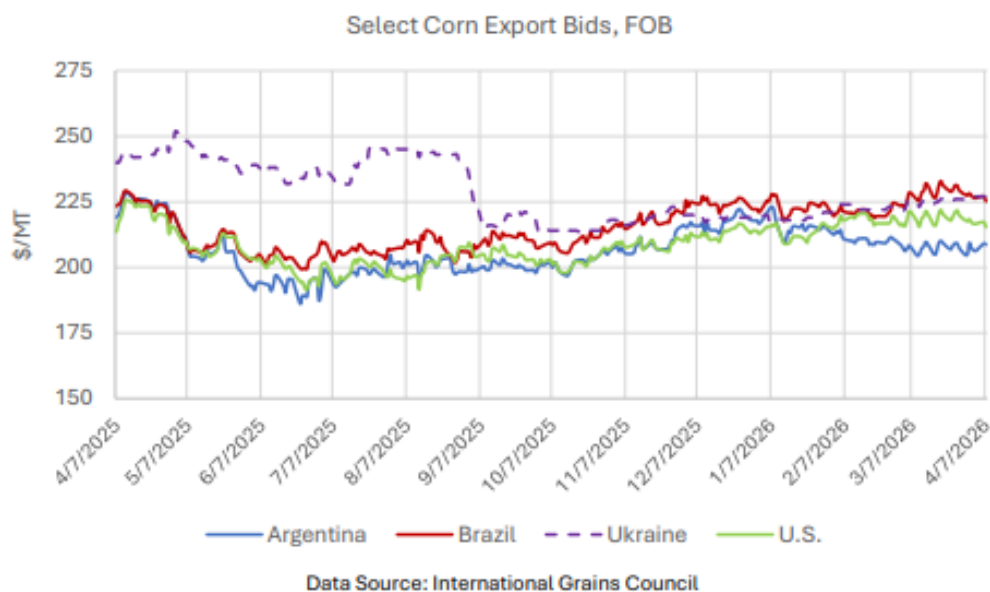
## ŽITO

### PREGLED ZA 2025/26

Globalna proizvodnja kukuruza je ovog meseca povećana. Znatno veći rod u Indiji, kao i povećanja u Južnoj Africi i Indoneziji, više nego nadoknađuju smanjenja u Urugvaju i Evropskoj uniji. Globalna trgovina je neznatno povećana, jer su dodatni izvozi iz Indije, Rusije i Južne Afrike samo delimično neutralisani smanjenjima u Pakistanu i Urugvaju. Globalni uvoz je gotovo nepromenjen, pošto su veće prognoze za Tursku, Maroko i Honduras izjednačene sa smanjenjima za Iran i Indoneziju.

Prosečna sezonska cena kukuruza na farmi u SAD povećana je za 5 centi na 4,15 dolara po bušelu.

### CENE KUKURUZA



Export bids (fob, US\$ per ton)	7-Apr-26	6-Mar-26	7-Apr-25	% change, '25-'26
Argentina, Up River	209	208	219	-5%
Brazil, Paranaguá	225	229	223	1%
Ukraine	227	225	240	-5%
U.S. 3YC, Gulf	217	221	214	1%

Od martovskog WASDE izveštaja, globalne izvozne ponude kod glavnih izvoznika bile su uglavnom nepromenjene, osim u Sjedinjenim Državama. Argentinske ponude porasle su za 1 dolar na 209 dolara po toni, jer je snažna izvozna tražnja delimično nadoknadila pritisak žetve. Brazilske ponude su pale za 4 dolara na 225 dolara po toni. Promene u brazilskim ponudama uglavnom odražavaju pomeranja kod drugih izvoznika, kako se sezonske zalihe u Brazilu smanjuju. Ukrajinske ponude porasle su za 2 dolara na 227 dolara po toni, jer je jača potražnja iz obližnjih tržišta podržala cene. Ponude u SAD pale su za 4 dolara na 217 dolara po toni, pošto je NASS Grain Stocks izveštaj procenio rekordno visoke zalihe kukuruza na svim lokacijama na dan 1. marta.

**TRADE CHANGES IN 2025/26 (1,000 MT)**

<b>Country</b>	<b>Commodity</b>	<b>Attribute</b>	<b>Previous</b>	<b>Current</b>	<b>Change</b>	<b>Reason</b>
Australia	Barley	Exports	9,000	<b>9,200</b>	<b>200</b>	Record early season shipments to China
India	Corn	Exports	650	<b>1,000</b>	<b>350</b>	Larger <i>kharif</i> crop and strong regional demand
Indonesia	Corn	Imports	1,200	<b>900</b>	<b>-300</b>	Larger corn crop
Iran	Corn	Imports	10,000	<b>9,500</b>	<b>-500</b>	Observed trade to date
Morocco	Corn	Imports	3,100	<b>3,300</b>	<b>200</b>	Record imports to date
Pakistan	Corn	Exports	600	<b>300</b>	<b>-300</b>	Stronger domestic use
Russia	Corn	Exports	3,000	<b>3,300</b>	<b>300</b>	Shipping data, larger crop
South Africa	Corn	Exports	2,100	<b>2,300</b>	<b>200</b>	Larger crop
Turkey	Corn	Imports	3,900	<b>4,300</b>	<b>400</b>	Strong Black Sea exports
Ukraine	Barley	Exports	2,500	<b>2,200</b>	<b>-300</b>	Exports to date
Uruguay	Corn	Exports	300	<b>0</b>	<b>-300</b>	Smaller crop