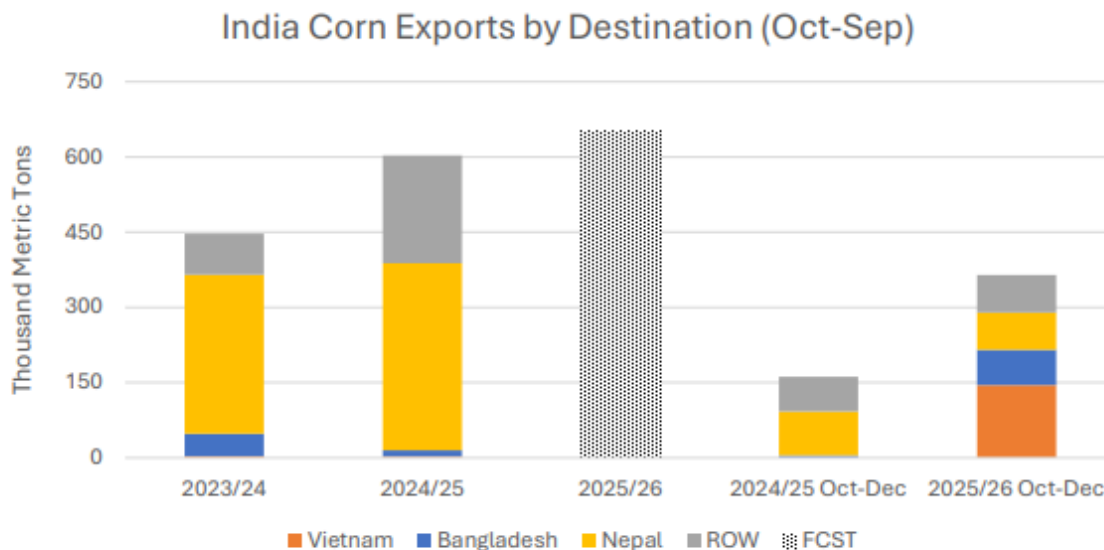


Žitarice- svetsko tržište i trgovina

*USDA – Ministarstvo Poljoprivrede SAD

Indija se vraća regionalnom izvozu kukuruza zbog velikih zaliha



Source: Trade Data Monitor, LLC

Prognoza izvoza kukuruza iz Indije za 2025/26 (oktobar–septembar) ovog meseca je povećana za 350.000 tona na 650.000 metričkih tona, pošto niže izvozne ponude u Indiji susreću jaču regionalnu uveznu tražnju. U periodu od oktobra do decembra 2025. godine, Indija je izvezla skoro 400.000 tona kukuruza, što je skoro duplo više u odnosu na isti period u poslednje 2 godine. Veća proizvodnja kukuruza u Indiji, konkurentne cene i promene u državnim podsticajima za sirovine za etanol pokreću ovu promenu.

U 2025/26 (novembar–oktobar tržišna godina), žetva se prognozira na rekordnih 43,0 miliona tona kukuruza, skoro 1,0 milion tona više nego 2024/25 i 5,3 miliona tona više nego 2023/24. Proizvodnja je porasla uglavnom zbog rasta indijskog programa etanola iz žitarica. Pre 2023/24, većina etanola se proizvodila iz šećerne trske. Kako bi ispunila cilj implementacije E20 do 2025. godine, Indija je počela da koristi značajne količine žitarica kao sirovinu za etanol, posebno kukuruz koji je činio oko 46 procenata novih sirovina za etanol u 2024/25. Ovo povećanje proizvodnje i upotrebe kukuruza za etanol u velikoj meri je ostvareno uz podršku vlade Indije, koja je povećala cenu po litru etanola kako bi podstakla tražnju, i povećala minimalne otkupne cene kukuruza kako bi podržala proizvodnju.

Međutim, kako su se zalihe pirinča oporavile u 2025/26, vlada Indije je uklonila ograničenja na upotrebu pirinča u proizvodnji etanola, što je preusmerilo tražnju sirovina sa kukuruza. Pored toga, domaće cene kukuruza pale su na čak 1.600 INR po kvintalu (~174 dolara po toni), što je otežalo nabavku kukuruza za proizvodnju etanola jer su farmeri mogli da dobiju bolju cenu kroz izvoz. Kupci u Vijetnamu, na primer, plaćali su 230 dolara po toni u decembru. Kao rezultat toga, očekuje se da će Indija ove godine igrati veću ulogu u trgovini kukuruzom u Južnoj i Jugoistočnoj Aziji.

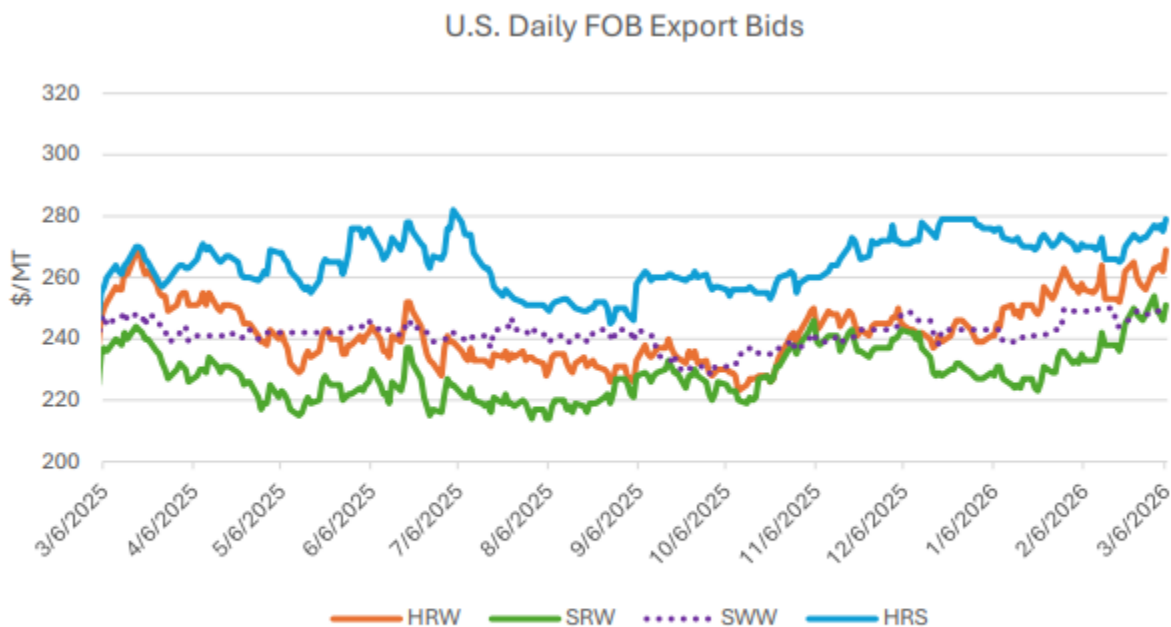
PŠENICA

PREGLED ZA 2025/26

Globalna proizvodnja je ovog meseca gotovo nepromenjena, pošto veći prinosi u Ukrajini i Kazahstanu više nego nadoknađuju smanjenja u Australiji i Tadžikistanu. Globalna potrošnja je prognozirana više, prvenstveno zbog jače upotrebe u stočnoj hrani i rezidualne potrošnje u Evropskoj uniji, što više nego nadoknađuje nižu potrošnju u Argentini i Tajlandu. Upotreba za hranu, seme i industriju takođe je blago povećana, jer umerena povećanja u Bangladešu, Saudijskoj Arabiji, Tunisu i Vijetnamu nadmašuju pad u Nigeriji. Globalna trgovina je blago povećana, pri čemu viši uvoz u Saudijskoj Arabiji, Vijetnamu, Bangladešu i Uzbekistanu neznatno nadmašuje smanjenja u Nigeriji, Brazilu, Meksiku i Tajlandu. Izvoz je takođe blago povećan, jer se očekuje da će Argentina i Kazahstan izvoziti više, dok se predviđa manji izvoz iz Evropske unije, Rusije i Ukrajine. Završne zalihe su smanjene, zbog smanjenja u Argentini, Australiji i Kazahstanu, uprkos većim zalihama u Ukrajini i Rusiji. Prosečna sezonska cena pšenice u SAD povećana je za 5 centi na 4,95 dolara po bušelu.

CENE PŠENICE

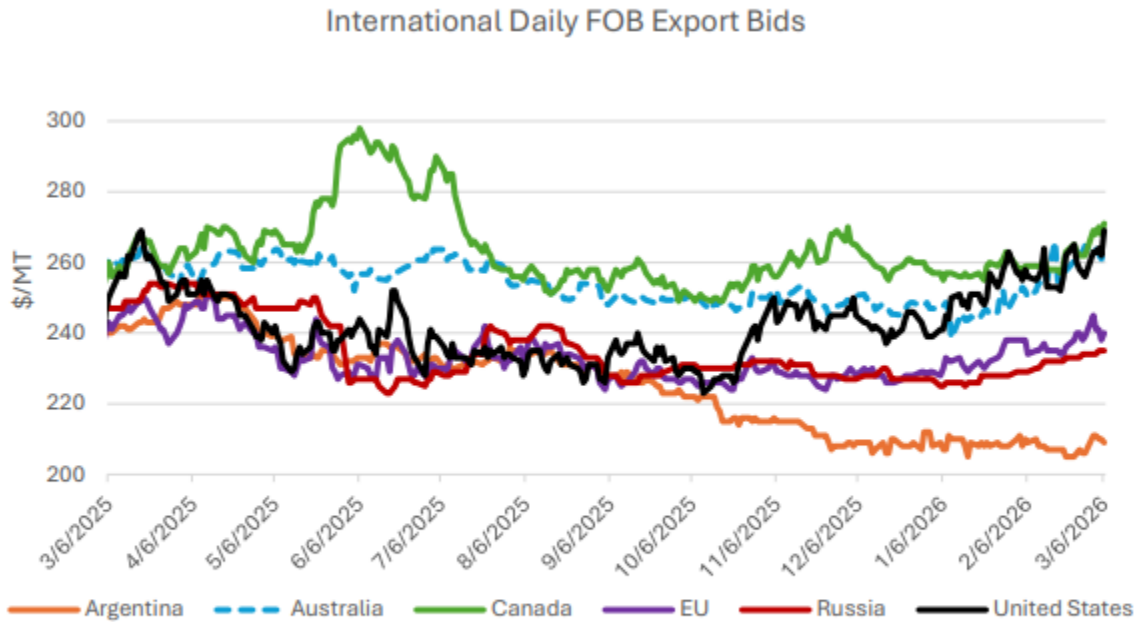
Cene pšenice u SAD za sve klase porasle su od februarskog WASDE izveštaja. Tržište procenjuje uticaj sušnog vremena na ozime sorte u pojedinim državama. Soft Red Winter je zabeležio najveći rast od 16 dolara po toni na 251. Hard Red Winter je porastao za 11 dolara po toni na 269, dok je Hard Red Spring porastao za 8 dolara po toni na 279. Soft White Winter je porastao za 2 dolara po toni na 251.



Source: International Grains Council

*Note on FOB prices: HRW (Hard Red Winter); SRW (Soft Red Winter); SWW (Soft White Wheat); HRS (Hard Red Spring)

Od februarskog WASDE izveštaja, cene su porasle kod svih glavnih izvoznika osim Argentine. Argentina ostaje najkonkurentnije izvozno poreklo, sa cenama koje su pale za svega 1 dolar po toni. Cene u SAD su ojačale za 11 dolara po toni zbog zabrinutosti oko sušnog vremena. Kanadske kotacije su skočile za 12 dolara po toni, a australijske su više za 10 dolara po toni zbog snažne izvozne tražnje kod oba porekla. Cene u EU porasle su za 2 dolara po toni, dok su ruske kotacije porasle za 6 dolara po toni.



Source: International Grains Council

*Note on FOB prices: Argentina- 12.0%, up river; Australia- average of APW; Kwinana, Newcastle, and Port Adelaide; Russia - Black Sea- milling; EU- France grade 1, Rouen; US- HRW 11.5% Gulf; Canada- CWRS (13.5%), Vancouver

TRADE CHANGES IN 2025/26 (1,000 MT)

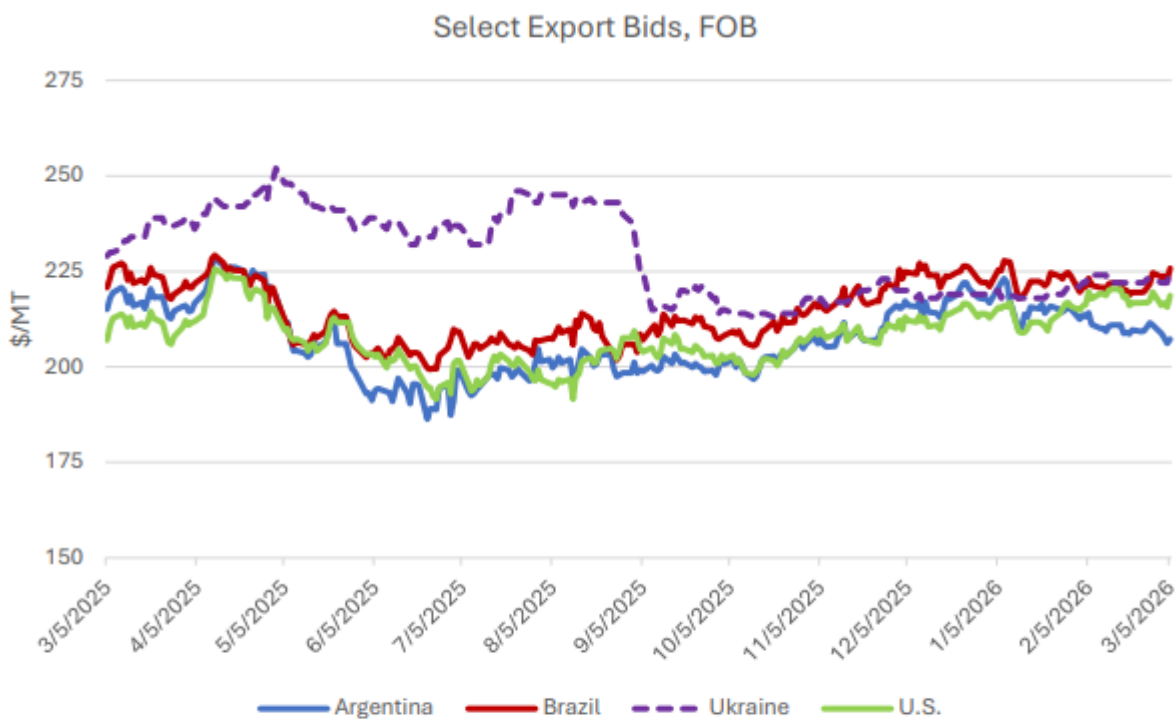
Country	Attribute	Previous	Current	Change	Reason
Bangladesh	Imports	7,200	7,400	200	Pace of trade, continued strong shipments from Argentina
Brazil	Imports	7,500	7,300	-200	Pace of trade
Mexico	Imports	6,400	6,200	-200	
Nigeria	Imports	6,700	6,400	-300	
Saudi Arabia	Imports	3,500	3,800	300	Large purchase in recent tender
Thailand	Imports	4,400	4,200	-200	Sluggish imports to date
Uzbekistan	Imports	4,300	4,500	200	Increased trade with Kazakhstan
Vietnam	Imports	6,300	6,600	300	Continued strong shipments from Argentina
Argentina	Exports	17,500	19,000	1,500	Competitive prices leading to strong sustained sales and exports
Brazil	Exports	2,500	2,300	-200	Pace of trade
European Union	Exports	31,500	30,500	-1,000	Customs surveillance data confirming sluggish pace
Kazakhstan	Exports	9,700	10,500	800	Strong regional exports and a slightly larger crop
Russia	Exports	44,000	43,500	-500	Sluggish exports to date
Ukraine	Exports	14,000	13,500	-500	

ŽITO

PREGLED ZA 2025/26

Globalna proizvodnja kukuruza je ovog meseca povećana, pošto veći prinosi u Ukrajini i Brazilu više nego nadoknađuju smanjenja u Argentini i Moldaviji. Globalna trgovina je blago povećana, jer su veći izvozi iz Indije nadoknadili smanjenje iz Moldavije. Globalni uvoz je takođe neznatno povećan, jer su veći uvozi u Vijetnamu, Bangladešu i Filipinima nadmašili pad u Indiji. Prosečna sezonska cena kukuruza u SAD ostaje nepromenjena na 4,10 dolara po bušelu.

CENE KUKURUZA



Source: International Grains Council

Export bids (fob, US\$ per ton)	5-Mar-26	5-Feb-26	5-Mar-25	% change, '25-'26
Argentina, Up River	207	214	215	-4%
Brazil, Paranaguá	226	223	221	2%
Ukraine	225	224	229	-2%
U.S. 3YC, Gulf	219	220	207	6%

Od februara, globalne izvozne ponude kukuruza su pale u Argentini, porasle u Brazilu i Ukrajini, dok su u Sjedinjenim Državama uglavnom nepromenjene.

Argentinske ponude su pale za 7 dolara na 207 dolara po toni, jer je započela žetva ranije zasejanog kukuruza. Brazilske ponude su porasle za 3 dolara na 226 dolara po toni, pošto se obim izvoza smanjuje zbog sezonskog pada raspoloživih zaliha. Ukrajinske ponude su porasle za 3 dolara na 225 dolara po toni,

jer logistički izazovi u izvozu dodatno zatežu isporuke. Ponude u SAD su ostale uglavnom nepromenjene, jer su snažna nedeljna prodaja i izvozni pregledi delimično neutralisani konkurencijom iz Argentine.

TRADE CHANGES IN 2025/26 (1,000 MT)

Country	Commodity	Attribute	Previous	Current	Change	Reason
Australia	Barley	Exports	8,500	9,000	500	Larger crop
Bangladesh	Corn	Imports	1,500	1,700	200	Larger India exports
China	Barley	Imports	10,500	11,000	500	Stronger Australian exports
India	Corn	Exports	350	650	300	High corn supply and gentler growth in feed demand
	Corn	Imports	500	300	-200	
Philippines	Corn	Imports	1,900	2,100	200	Record demand for feed corn imports
Vietnam	Corn	Imports	13,500	13,800	300	Stronger counter seasonal import demand