

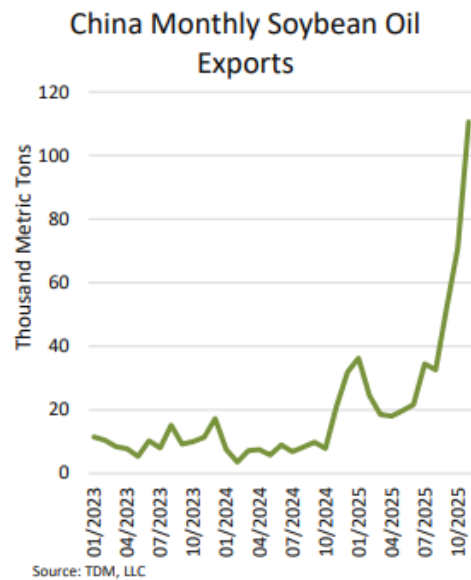
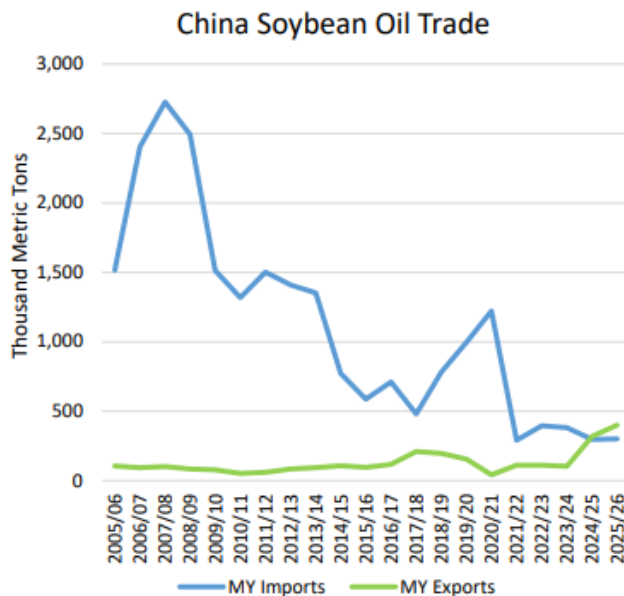
Uljarice- Svetsko tržište i trgovina

Očekuje se da će Kina biti neto izvoznik sojinog ulja drugu godinu zaredom

Očekuje se da Kina zadrži status neto izvoznika sojinog ulja drugu godinu zaredom, podstaknuta rekordnim obimima izvoza u poslednjim mesecima. Još značajnija promena, međutim, jeste pad uvoza sojinog ulja kod najvećeg svetskog potrošača biljnih ulja.

Još 2012/13. godine Kina je bila najveći svetski uvoznik sojinog ulja. Tokom tog perioda visokog uvoza, Kina se takođe pojavila kao vodeći globalni proizvođač sojinog ulja, zahvaljujući značajnim ulaganjima u kapacitete za preradu kako bi se zadovoljila rastuća potražnja za proteinskom sačmom i biljnim uljem. Tokom tog vremena, Kina je zabeležila značajan rast potrošnje biljnih ulja usled rasta prihoda i brzog ekonomskog razvoja.

Očekuje se da će potrošnja biljnih ulja u Kini ove godine rasti sporijim tempom, pri čemu će blagi rast potrošnje biti obezbeđen znatnim povećanjem prerade. Prema Postu u Peking¹, faktori koji doprinose slabijoj potražnji za sojinim uljem uključuju prigušenu potrošačku tražnju i demografske trendove kao što su starenje i smanjenje broja stanovnika. Ovaj razvoj dovodi do toga da domaća proizvodnja sojinog ulja nadmašuje potrebe potrošnje, čime se jača izvoz. Većina rekordnog izvoza sojinog ulja iz Kine isporučena je u Indiju u obliku sirovog sojinog ulja, zbog indijskih carina na rafinisano ulje. Pored toga, značajne količine rafinisanog sojinog ulja izvezene su u Južnu Koreju.



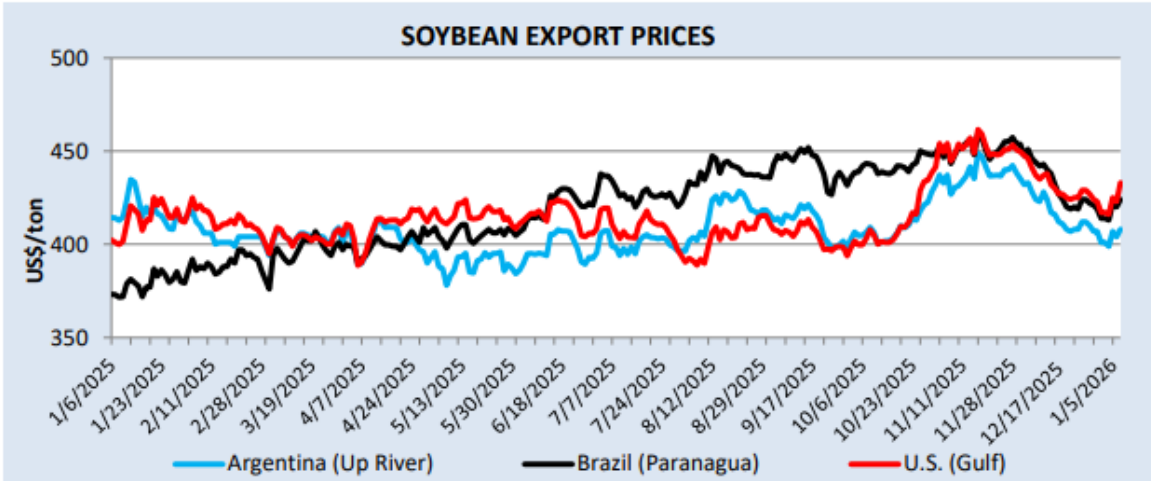
PREGLED 2025/26

Globalna prognoza proizvodnje uljarica povećana je ovog meseca zahvaljujući proizvodnji soje u Brazilu i Sjedinjenim Američkim Državama i proizvodnji suncokreta u Argentini, što više nego nadoknađuje nižu proizvodnju uljane repice i suncokreta u Rusiji. Globalna trgovina uljaricama smanjena je zbog manjeg izvoza soje iz Sjedinjenih Američkih Država i uljane repice iz Rusije, što više nego nadoknađuje veći izvoz soje iz Brazila. Globalna prerada povećana je usled veće prerade soje u Brazilu i Sjedinjenim Američkim Državama i prerade suncokreta u Argentini, što više nego nadoknađuje nižu preradu suncokreta u Rusiji i soje u Evropskoj uniji. Globalne zalihe uljarica povećane su zbog većih završnih zaliha soje u Sjedinjenim Američkim Državama i Brazilu. Globalna trgovina proteinskim sačmama povećana je zahvaljujući većem izvozu sojine sačme iz Brazila i Sjedinjenih Američkih Država i sačme od suncokreta iz Argentine, što više nego nadoknađuje smanjenje izvoza sačme od suncokreta iz Rusije. Globalna trgovina biljnim uljima povećana je zbog većeg izvoza sojinog ulja iz Kine i Sjedinjenih Američkih Država i maslinovog ulja iz Tunisa, što nadmašuje niži izvoz suncokretovog ulja iz Rusije i palminog ulja iz Indonezije. Zalihe biljnih ulja su povećane jer su gubici u završnim zalihama palminog i suncokretovog ulja više nego nadoknađeni rastom završnih zaliha sojinog i maslinovog ulja.

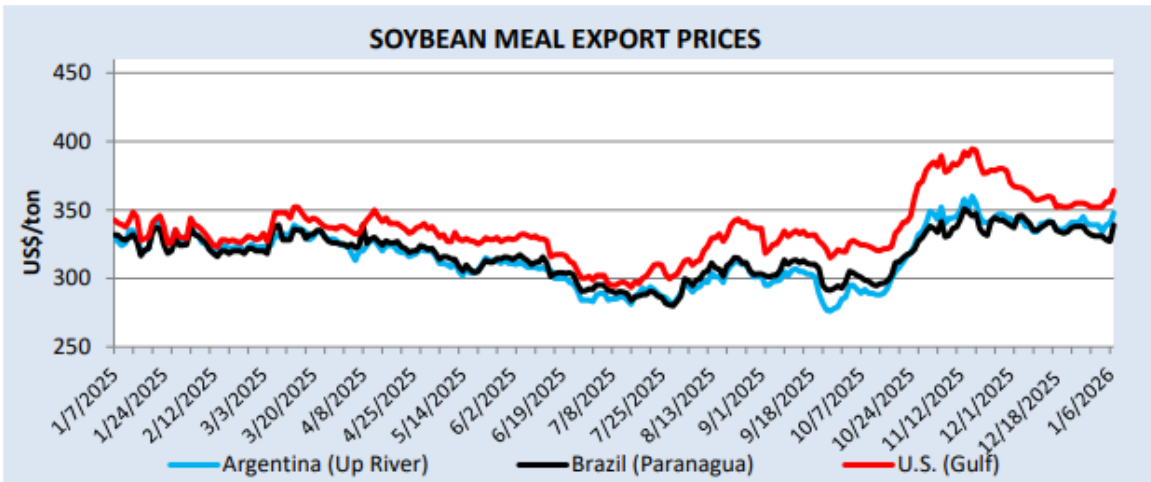
Projekcija prosečne sezonske proizvođačke cene soje u Sjedinjenim Američkim Državama smanjena je za 30 centi na 10,20 dolara po bušelu.

IZVOZNE CENE

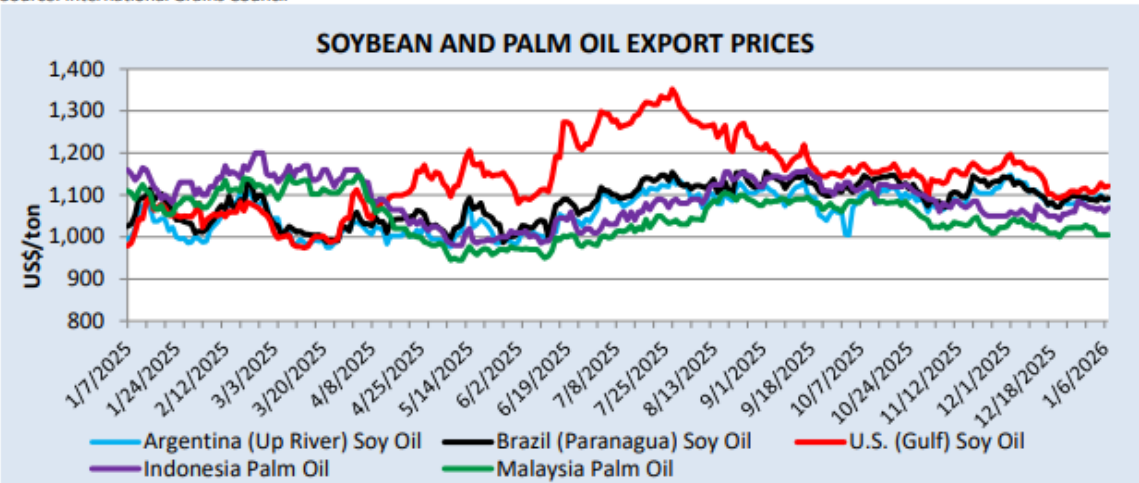
Izvozne cene soje pale su tokom poslednjeg meseca kod svih glavnih izvoznika, usled očekivanja rekordnog roda u Brazilu koji će početi da se isporučuje u narednim nedeljama. Izvozne cene soje iz Sjedinjenih Američkih Država ostale su neuobičajeno snažne u poređenju sa brazilskim cenama, jer su stabilne prodaje Kine podržale potražnju za američkom sojom. Argentinska soja ostala je u diskontu tokom ovog perioda, pošto se isporučuju poslednje količine soje prodane tokom privremenog ukidanja izvoznih poreza u toj zemlji. Izvozne cene sojine sačme kod glavnih izvoznika ostale su relativno stabilne tokom poslednjeg meseca. Američka sojina sačma zadržala je deo svoje premije u odnosu na Brazil i Argentinu, jer je kontinuirana potražnja za izvozom američke soje u Kinu takođe podržala izvozne cene američke sojine sačme. Izvozne cene sojinog ulja kod glavnih izvoznika pale su početkom decembra usled pada cena nafte i najave Američke agencije za zaštitu životne sredine da će donošenje konačnog pravila o utvrđivanju novih obaveza u pogledu obima obnovljivih goriva biti odloženo. Cene su se blago oporavile u drugoj polovini meseca, predvođene rastom cena u Sjedinjenim Američkim Državama nakon velikih izvoznih prodaja sredinom meseca. Izvozne cene palminog ulja ostale su u diskontu u odnosu na ostala biljna ulja i bile su relativno stabilne tokom celog meseca.



Source: International Grains Council. All prices are FOB: U.S. Gulf, Argentina Up River, and Brazil Paranagua.



Source: International Grains Council



Source: International Grains Council

2025/26 OUTLOOK CHANGES (All figures are in thousand metric tons)

Country	Commodity	Attribute	Previous	Current	Change	Reason
Argentina	Meal, Sunflowerseed	Exports	1,300	1,500	200	Increased sunflowerseed production
Brazil	Meal, Soybean	Exports	24,000	24,700	700	Increased soybean production
	Oilseed, Soybean	Exports	112,500	114,000	1,500	
Canada	Oil, Soybean	Imports	500	700	200	Higher renewable diesel production
China	Oil, Soybean	Exports	250	400	150	Increased soybean oil production
	Meal, Fish	Imports	1,900	2,100	200	Raised in line with prior year
	Oilseed, Rapeseed	Imports	4,400	4,000	-400	Lower crop in Russia
Egypt	Oilseed, Soybean	Imports	4,700	4,900	200	Raised in line with prior year import trend
European Union	Meal, Soybean	Imports	17,550	18,450	900	Increased consumption demand outlook
	Oilseed, Soybean	Imports	14,300	14,000	-300	Consuming a higher proportion of imported soybean meal
India	Oil, Palm	Imports	9,200	9,050	-150	Lower trade with Indonesia
Indonesia	Oil, Palm	Exports	23,700	23,550	-150	Weak exports to date
Russia	Meal, Sunflowerseed	Exports	2,500	2,350	-150	Reduced production outlook
	Oil, Sunflowerseed	Exports	4,400	4,250	-150	
	Oilseed, Rapeseed	Exports	1,500	1,100	-400	
Turkey	Oilseed, Sunflowerseed	Imports	650	800	150	Increased exportable supplies in Argentina
United States	Meal, Soybean	Exports	17,418	17,599	181	Larger exportable supplies due to higher domestic crushing
	Oilseed, Soybean	Exports	44,497	42,864	-1,633	Higher Brazil production and exports